

NICHES
MURALES

SINNI



Niche conçue sans soudure apparente avec résistance durable contre la rouille.
Disponible en finition brossée ou peinte à la poudre de carbone.



SINNI I
OD-3040-BR | BROSSÉ



SINNI II
OD-3040-MB | NOIR MAT



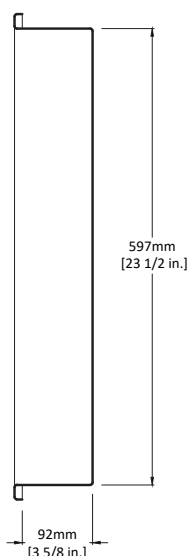
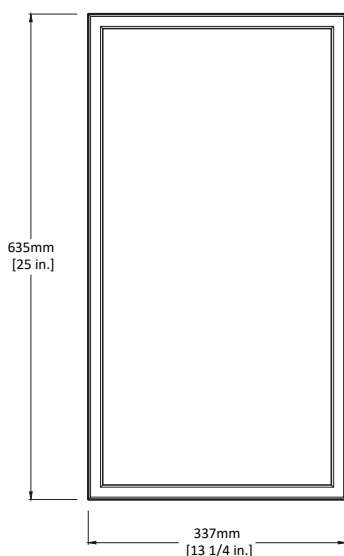
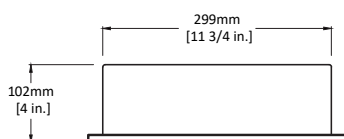
SINNI III
OD-3040-MW | BLANC MAT

SINNI | TECHNIQUE

25" (635 mm) X 13 1/4" (337 mm) X 4" (102 mm)

Poids : 6.5 lb (3 kg)

Approuvé CUPC



Composé d'acier inoxydable 304 calibre 18 plié avec pente d'écoulement intégrée aux quatre (4) parois.

Encastrable entre les montants d'un mur construit aux espacements standards

Possibilité d'intégration multiples à l'horizontale et/ou à la verticale

