

BAINS EN  
ACRYLIQUE

# CALLA 63



Bain autoportant pouvant être installé à plat sur un mur sans dégagement, avec drain et trop-plein assorti selon le modèle.

\*Possibilité de choisir différentes finitions de drain (vendu séparément).  
\*Consulter la page A.00



CALLA 63 I  
OD-6216 | BLANC

OD-6270-W | BLANC LUSTRÉ



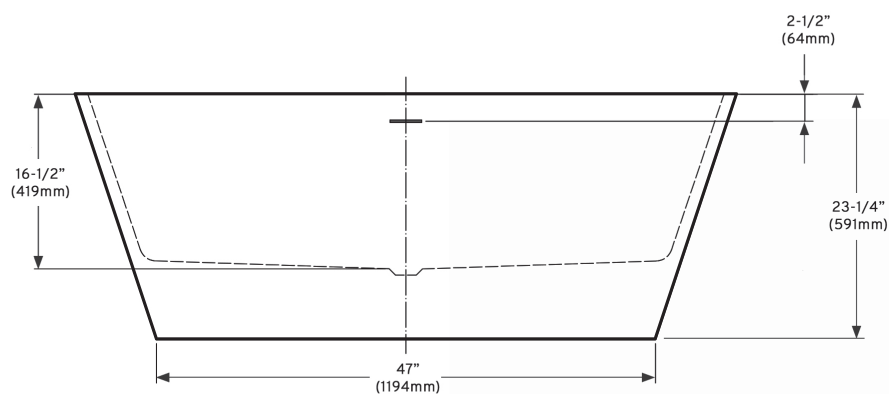
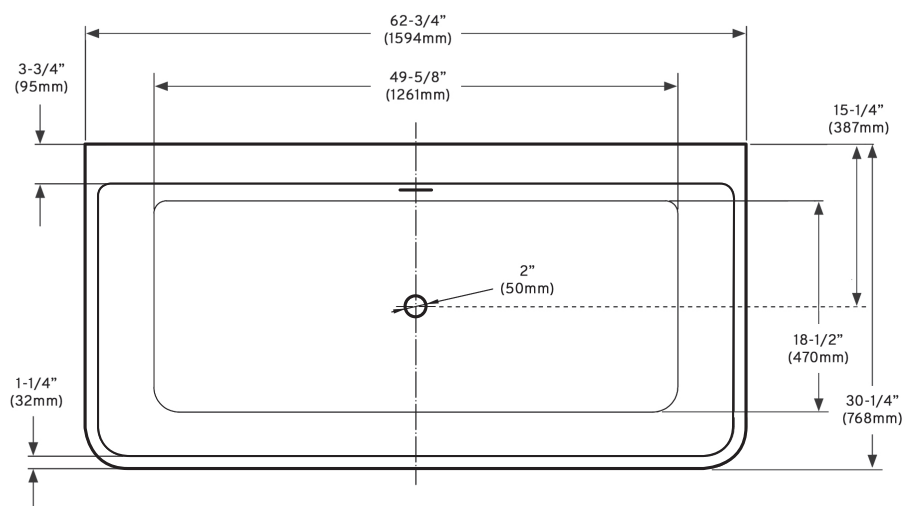
CALLA 63 II  
OD-6216-MB | BLANC & NOIR MAT

OD-6270-MB | NOIR MAT

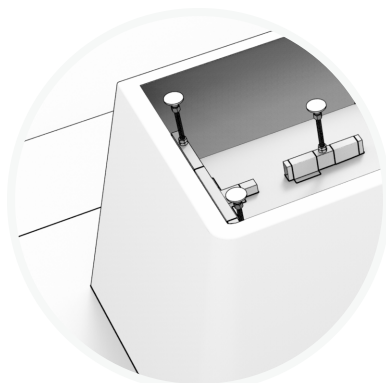


# CALLA 63 | TECHNIQUE

62 3/4" (1594 mm) X 30 1/4" (768 mm) X 23 1/4" (591 mm)  
Approuvé CUPC



Support structurale en acier  
avec pattes ajustables



Plage de 3,75 po. pour installer la  
robinetterie sur le bain



Hauteur du trop plein  
14 po. (356 mm)



Gallonage  
58 GAL. imp. (263 L)



2 places